

reivil glue®



レビルグルー

凹凸物に強い！！
温めて使う接着剤（全3色）



グレー



ブラウン



パープル

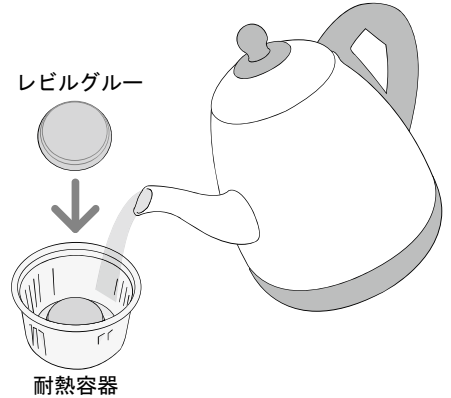
レビルロックを合体させて
レビルシェルターにする
場合や、さまざまな凹凸の
ある物を接着できます。



レビルロックの3色に合わ
せたラインナップ！
練る回数で色が濃くなり
温めれば何度でも使えます♪

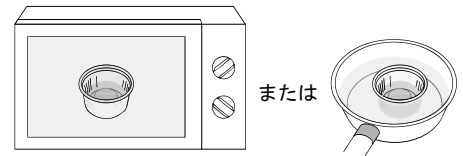
【使用方法】

- ① レビルグルーを耐熱容器に入れて
浸る程度に水を注ぐ。



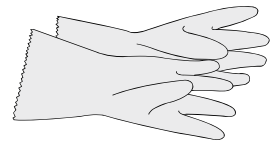
- ② 完全に芯が無くなるまで柔らかくする。
（レンジで2～3分、または湯煎）

※芯が残ると作業が難しくなります
※熱くなるので火傷にご注意ください



- ③ 天然ゴムの手袋でお湯を切り
色を濃くさせる場合はこねる。

※厚手の天然ゴム手袋以外はレビルグルーが
手袋に付いて取れなくなります。
※素手の場合は保冷剤等で指を冷やしなが
ら行うと作業が楽に行えます。
※色を少し濃くする場合6～8回程度、
最大に濃くする場合は20回程度こねます。



- ④ 接着させたい物同士をつなぐ。

- ・爬虫類のシェルター製作に
- ・テラリウム製作に
- ・パルダリウム製作に
- ・岩と岩（反り立った景色など）
- ・岩にプラグ
- ・磁石を岩やプラグに付けて
ケージや水槽面に
- ・珊瑚を直接岩に
- ... etc

※グルーが冷めるまで接着面（凹凸面）を
包み込む様に押さえてください
※冷めると固まります
※水中でもご使用いただけます
※温めれば何度でも使えます
※凹凸物の接着に強い

